

**Veidne periodiskai informācijas atklāšanai par finanšu produktiem, kas minēti  
Regulas (ES) 2019/2088 8. panta 1., 2. un 2.a punktā un Regulas (ES) 2020/852 6.  
panta pirmajā daļā**

**Produkta nosaukums: CBL Global Emerging Makets Bond Fund**

**Juridiskās identifikators (LEI): LV0000400828**

**Vides un / vai sociālie raksturlielumi**

**Vai šim produktam ir ilgtspējīgs ieguldījumu mērķis?**



**Jā**



**Nē**

Tā **ilgtspējīgo ieguldījumu, kuriem ir vides mērķis**, minimālais apmērs bija: \_\_\_%

saimnieciskās darbībās, kuras saskaņā ar ES taksonomiju uzskatāmas par vides ziņā ilgtspējīgām

saimnieciskās darbībās, kuras saskaņā ar ES taksonomiju nav uzskatāmas par vides ziņā ilgtspējīgām

Tā **ilgtspējīgo ieguldījumu, kuriem ir sociāls mērķis**, minimālais apmērs bija: \_\_\_%

Tas **veicināja vides/sociālos (V/S) raksturlielumus** un, lai gan tā mērķis nebija ilgtspējīgs ieguldījums, tā ilgtspējīgu ieguldījumu proporcija bija \_\_\_% un tiem ir

vides mērķis saimnieciskās darbībās, kuras saskaņā ar ES taksonomiju uzskatāmas par vides ziņā ilgtspējīgām

vides mērķis saimnieciskās darbībās, kuras saskaņā ar ES taksonomiju nav uzskatāmas par vides ziņā ilgtspējīgām

sociāls mērķis

Tas **veicināja V/S raksturlielumus, bet neveica ilgtspējīgus ieguldījumus**

**Ilgtspējīgs ieguldījums** ir ieguldījums saimnieciskā darbībā, kas veicina vides vai sociālo mērķu sasniegšanu, ar noteikumu, ka ieguldījums būtiski nekaitē nevienam vides vai sociālam mērķim un ka ieguldījumu saņēmēji uzņēmumi ievēro labas pārvaldības praksi.

**ES taksonomija** ir Regulā (ES) 2020/852 noteikta klasifikācijas sistēma, ar kuru izveido **vides ziņā ilgtspējīgu saimniecisko darbību** sarakstu. Minētā regula neietver sociālā ziņā ilgtspējīgu saimniecisko darbību sarakstu. Ilgtspējīgi ieguldījumi, kuriem ir vides mērķis, varētu būt vai nebūt taksonomijai atbilstīgi.



**Kādā mērā panākta atbilstība šā finanšu produkta veicinātajiem vides un/vai sociālajiem raksturlielumiem?**

CBL Global Emerging Makets Bond Fund (CGEMBF) veicina vides un sociālos raksturlielumus, piemērojot izslēgšanas kritēriju attiecībā uz vērtspapīru emitentu uzņēmējdarbības praksi, kas pēc CBL Asset Management domām nav savienojama ar ilgtspējīgu uzņēmējdarbības stratēģiju. Papildus notiek iesaistīšanās, ja emitents ir vienā no zemāk minētiem sarakstiem:

- sabiedrības, kurām nav politikas nelaimes gadījumu darbā novēršanai,
- nepietiekama trauksmes cēlēju aizsardzība,
- cilvēktiesību politikas trūkums,
- pretkorupcijas un kukuļošanas apkarošanas politikas trūkums.

Ja trūkumi netiek novērsti gada laikā no iesaistīšanās, emitents tiek izslēgts. Pie tam salīdzināmām ieguldījumu alternatīvām mēs izmantojam izlases pieeju un izvēlamies to obligāciju emisiju, kuras emitents uzrāda labākus rezultātus vai dinamiku sekojošos rādītājos:

- neatjaunojamo energoresursu enerģijas patēriņa īpatsvars ieguldījumu saņēmējsabiedrībā salīdzinājumā ar atjaunojamajiem energoresursiem,
- ieguldījumu saņēmējsabiedrības siltumnīcefekta gāzu (SEG) emisiju intensitāte,
- cilvēktiesību ievērošanas vidējais rādītājs suverēniem emitentiem,
- vidējais korupcijas rādītājs suverēniem emitentiem.

**Ilgtspējas rādītāji** mēra, kā tiek panākta atbilstība finanšu produkta veicinātajiem vides vai sociālajiem raksturlielumiem.

## ● **Kāds bija ilgtspējas rādītāju sniegums?**

Ziņošanas nolūkos CBL Asset Management izmanto Morningstar Sustainalytics sniegtos datus. Konsolidēto skaitļu vai metrikas nodrošināšanai netiek izmantotas ne korekcijas, ne modelēšana.

Izslēgšanas pieeja nodrošināja, ka neviens no emitentiem, kas iekļauts mūsu datu piegādātāja skrīningā nav saistīts ar uzņēmumiem, kas iesaistīti pretrunīgi vērtētu ieroču ražošanā vai pārdošanā. Taču 12% no visiem fonda ieguldījumiem ir uzņēmumos, kas atbilstoši datu piegādātāja metodoloģijai ir klasificētas kā tādas, kam nav atbilstošas nelaimes gadījumu darba vietā novēršanas politikas. Iesaistīšanās pasākumi un uzņēmumu mājas lapās pieejamās informācijas izpēte liecina, ka šie jautājumi tiek risināti. Cilvēktiesību aizsardzības politikas trūkums attiecas uz vienu no emitentiem un tas veido 3% no ieguldījumiem. Savukārt trauksmes cēlēju aizsardzības politikas kā arī pretkorupcijas un kukuļošanas apkarošanas politikas trūkums nav identificēts datu piegādātāja izpētīto emitentu kopā, kas veido 61,5% no kopējā ieguldījuma.

Pieņemot ieguldījumu lēmumus valstu obligācijās no ilgtspējas faktoriem mēs ņemam vērā valsts cilvēktiesību ievērošanas rādītāju, kas 2024. gada beigās bija 50,6 un vidējo korupcijas rādītāju, kas bija 43,2.

## ● **...un salīdzinājumā ar iepriekšējiem periodiem?**

Raksturlielums	Indikators	2024.	2023.
Ieguldījumu īpatsvars ieguldījumu saņēmējās sabiedrībās, kurām nav politikas nelaimes gadījumu darbā novēršanai	Ieguldījumu īpatsvars ieguldījumu saņēmējās sabiedrībās, kurām nav politikas nelaimes gadījumu darbā novēršanai	12% (datu pārklājums 61,5%)	9%
Ieguldījumu īpatsvars etiekama trauksmes cēlēju aizsardzība	Ieguldījumu īpatsvars vienībās, kurām nav trauksmes cēlēju aizsardzības politikas	0% (datu pārklājums 61,5%)	4%
Cilvēktiesību politikas trūkums	Ieguldījumu īpatsvars vienībās, kurām nav cilvēktiesību politikas	3% (datu pārklājums 61,5%)	3%
Pretkorupcijas un kukuļošanas apkarošanas politikas trūkums	Ieguldījumu īpatsvars vienībās, kurām nav ANO Pretkorupcijas konvencijai atbilstošas pretkorupcijas un kukuļošanas apkarošanas politikas	0% (datu pārklājums 61,5%)	3%

Kaut arī ieguldījumu īpatsvars ieguldījumu saņēmējās sabiedrībās, kurām nav politikas nelaimes gadījumu darbā novēršanai ir palielinājies salīdzinājumā ar iepriekšējo periodu, šo uzņēmumu interneta vietņu detalizētāka izpēte liecina, ka nelaimes gadījumu darbā novēršanas pasākumi tiek realizēti un par tiem tiek atklāta informācija ilgtspējas ziņojumos. Tomēr, apzinoties, ka četri no emitentiem, ieguldījumi kuros veido apmēram 12% no visa fonda līdzekļiem, nelaimes gadījumu darbā novēršanas politikas esamību savos gada pārskatos nav norādījuši, šo daļu neieskaitām kā ieguldījumus, kas veicina sociālos raksturlielumus.

Raksturlielums	Indikators	2024.	2023.
Cilvēktiesību ievērošanas vidējais rādītājs	Mērījums par ieguldījumu saņēmējvalstu cilvēktiesību ievērošanas vidējo pakāpi	50,6 (datu pārklājums 15,7%)	50,5
Vidējais korupcijas rādītājs	Mērījums par publiskā sektora korupcijas uztveres līmeni	43,2 (datu pārklājums 15,7%)	46,8

Abi izvēlētie valstu ilgtspējas rādītāji 2023. un 2024. gadā ir saglabājušies salīdzinoši stabili.

**Svarīgākā negatīvā ietekme** ir ieguldījumu lēmumu visbūtiskākā negatīvā ietekme uz ilgtspējas faktoriem, kas attiecas uz vides, sociālajiem un ar darbiniekiem saistītiem jautājumiem, cilvēktiesību ievērošanu, korupcijas apkarošanu un kukuļošanas novēršanu.

- **Kādi bija finanšu produkta daļēji veikto ilgtspējīgo ieguldījumu mērķi un kā ilgtspējīgais ieguldījums veicina šo mērķu sasniegšanu?**

CGEMBF ieguldījumiem nav ilgtspējas mērķu.

- **Kā tika nodrošināts, ka finanšu produkta daļēji plānotie ilgtspējīgie ieguldījumi nerada būtisku kaitējumu jebkādam vides vai sociālam ilgtspējīga ieguldījuma mērķim?**

*Kā tika ņemti vērā negatīvas ietekmes uz ilgtspējas faktoriem rādītāji?*

Nav piemērojams.

*Vai ilgtspējīgi ieguldījumi tika saskaņoti ar ESAO pamatnostādnēm daudznacionāliem uzņēmumiem un ANO vadošajiem principiem uzņēmējdarbībai un cilvēktiesībām?*

Nav piemērojams.

*ES taksonomijā ir noteikts princips "nenodari būtisku kaitējumu", saskaņā ar kuru taksonomijai atbilstīgi ieguldījumi nedrīkstētu būtiski kaitēt ES taksonomijas mērķiem un tiem vajadzētu ievērot konkrētus ES kritērijus.*

Princips "nenodari būtisku kaitējumu" attiecas tikai uz tiem finanšu produkta pamatā esošajiem ieguldījumiem, kuros ņemti vērā ES kritēriji vides ziņā ilgtspējīgām saimnieciskajām darbībām. Ieguldījumos, kas ir šā finanšu produkta atlikušās daļas pamatā, nav ņemti vērā ES kritēriji vides ziņā ilgtspējīgām saimnieciskajām darbībām.

*Arī jebkādi citi ilgtspējīgi ieguldījumi nedrīkst būtiski kaitēt vides vai sociālajiem mērķiem.*



## **Kā šis finanšu produkts ir ņēmis vērā svarīgāko negatīvo ietekmi uz ilgtspējas faktoriem?**

Svarīgākās negatīvās ietekmes (PAI) uz ilgtspējas faktoriem indikatori, atbilstoši Komisijas deleģētās regulas (ES) 2022/1288 1. pielikuma 1. tabulai apkopoti sekojošā tabulā:

### **Rādītāji, kas piemērojami ieguldījumiem ieguldījumu saņēmējās sabiedrībās**

<b>Svarīgākā negatīvā ietekme</b>		<b>Metrika</b>	<b>Ietekmes gads: 2024</b>	<b>Ietekmes gads: 2023</b>
SEG emisijasa	1. SEG emisijas	1. pakāpes SEG emisijas (t CO2 ekv.)	194,51 (datu pārklājums 10,9%)	6 600
		2. pakāpes SEG emisijas (t CO2 ekv.)	48,28 (datu pārklājums 10,9%)	1 193
		3. pakāpes SEG emisijas (t CO2 ekv.)	2 076,50 (datu pārklājums 10,9%)	15 733
		Kopējās SEG emisijas (t CO2 ekv.)	2 319,28 (datu pārklājums 10,9%)	24 261
Siltumnīcef	2. Oglekļa pēda	Oglekļa pēda tCO2 ekv./milj. EUR	1 145,07 (datu pārklājums 10,9%)	1 154
	3. Ieguldījumu saņēmēju sabiedrību SEG intensitāte tCO2ekv. /milj. EUR		3 224,24 (datu pārklājums 40,2%)	1 144

4. Saistība ar sabiedrībām, kas darbojas fosilā kurināmā nozarē	Ieguldījumu īpatsvars sabiedrībās, kas darbojas fosilā kurināmā nozarē	12% (datu pārklājums 61,5%)	8,20%
5. Neatjaunojamo energoresursu enerģijas patēriņa un ražošanas īpatsvars	Neatjaunojamo energoresursu enerģijas patēriņa un neatjaunojamās enerģijas ražošanas no neatjaunojamiem energoresursiem īpatsvars ieguldījumu saņēmējās sabiedrībās salīdzinājumā ar atjaunojamajiem energoresursiem, izteikts procentos no visiem enerģijas avotiem	Neatjaunojamo energoresursu enerģijas patēriņš 75.6% (vidēji). Neatjaunojamo energoresursu enerģijas ražošanas īpatsvars 33% (datu pārklājums 35%)	Neatjaunojamo energoresursu enerģijas patēriņš 76.5% (vidēji).
6. Enerģijas patēriņa intensitāte uz lielas ietekmes klimata nozari	Enerģijas patēriņš GWh uz miljonu euro ieguldījumu saņēmēju sabiedrību ieņēmumu, lielas ietekmes klimata nozarēs	leguves rūpniecība un karjeru izstrāde – 1,19 Apstrādes rūpniecība- 2,96 (datu pārklājums 32,4%)	Lauksaimniecība, mežsaimniecība un zveja - 4.0 Elektroenerģija, gāzes apg., siltumapgāde un gaisa kondicionēš. - 25.5 Apstrādes rūpniecība- 3.3 leguves rūpniecība un karjeru izstrāde - 0.9 Operācijas ar nekustamo īpašumu - 1.4 Transports un uzglabāšana - 1.2

Biodaudzveidība	7. Darbības, kas negatīvi ietekmē biodaudzveidības ziņā jutīgas teritorijas	ieguldījumu īpatsvars ieguldījumu saņēmējās sabiedrībās, kuru darbības atrodas tādās biodaudzveidības ziņā jutīgās teritorijās vai tuvu tām, kur šo ieguldījumu saņēmēju sabiedrību darbības negatīvi ietekmē minētās teritorijas	12% (datu pārklājums 61,5%)	6,0%
Ūdens	8. Emisijas ūdenī	ieguldījumu saņēmēju sabiedrību radīto emisiju ūdenī tonnas uz ieguldīto miljonu euro, izteiktas kā vidējais svērtais	Trūkst dati	0,0
Atkritumi	9. Bīstamo atkritumu un radioaktīvo atkritumu attiecība	ieguldījumu saņēmēju sabiedrību radīto bīstamo un radioaktīvo atkritumu tonnas uz miljonu euro, izteiktas kā vidējais svērtais	923,3 (datu pārklājums 10,9%)	0,001

**Rādītāji attiecībā uz sociālajiem un ar darbiniekiem saistītiem, cilvēktiesību ievērošanas, pretkorupcijas un kukuļošanas apkarošanas jautājumiem**

		Metrika	2024	2023
Sociālie un ar darbiniekiem saistītie	10. ANO Globālā līguma principu un Ekonomiskās sadarbības un attīstības organizācijas (ESAO) pamatnostādņu daudz nacionāliem uzņēmumiem pārkāpumi	ieguldījumu īpatsvars ieguldījumu saņēmējās sabiedrībās, kas ir bijušas iesaistītas ANO Globālā līguma principu vai ESAO pamatnostādņu daudz nacionāliem uzņēmumiem pārkāpumos	0% (datu pārklājums 61,5%)	3,0%
	11. Atbilstības ANO Globālajam līgumam un ESAO pamatnostādņem daudz nacionāliem uzņēmumiem uzraudzības procesu un mehānismu trūkums	ieguldījumu īpatsvars ieguldījumu saņēmējās sabiedrībās, kurās nav politikas atbilstības ANO Globālā līguma principiem vai ESAO pamatnostādņem daudz nacionāliem uzņēmumiem uzraudzībai, vai sūdzību izskatīšanas mehānismu, lai vērstos pret ANO Globālā līguma principu vai ESAO pamatnostādņu daudz nacionāliem uzņēmumiem pārkāpumiem	26% (datu pārklājums 61,5%)	38,0%

12. Nekoriģētā vīriešu un sieviešu darba samaksas atšķirība	Ieguldījumu saņēmēju sabiedrību vidējā nekoriģētā vīriešu un sieviešu darba samaksas atšķirība	Trūksti dati	0,8%
13. Dzimumu pārstāvība valdēs	Vidējā sieviešu un vīriešu valdes locekļu attiecība ieguldījumu saņēmējās sabiedrībās, izteikts procentos no visiem valdes locekļiem	22,3 (datu pārklājums 35,2%)	27,0
14. Saistība ar pretrunīgi vērtētiem ieročiem	Ieguldījumu īpatsvars ieguldījumu saņēmējās sabiedrībās, kuras ir iesaistītas pretrunīgi vērtētu ieroču ražošanā vai pārdošanā	0,0% (datu pārklājums 61,5%)	0,0%

### Rādītāji, kas piemērojami ieguldījumiem suverēnos un pārvalstiskos subjektos

	Metrika	2024	2023
15. SEG intensitāte	Ieguldījumu saņēmējvalstu SEG intensitāte tCO2e/milj. EUR IKP	440 (datu pārklājums 15,7%)	0,063
16. Ieguldījumu saņēmējvalstis, uz kurām attiecas pārkāpumi sociālajā jomā	To ieguldījumu saņēmējvalstu skaits, uz kurām attiecas sociālie pārkāpumi (absolūtais skaits un relatīvais skaits), kā minēts starptautiskajos līgumos un konvencijās, ANO principos un attiecīgā gadījumā valsts tiesību aktos.	Abs. skaits: 1 Relatīvais: 20%	Abs. sk.: 1 Relat.: 17.45%

Būtiskās atšķirības dažiem ietekmes rādītājiem 2023. un 2024. gadā ir skaidrojamas ar izmaiņām metodoloģijā, aprēķinot svarīgākās negatīvās ietekmes indikatorus. Veicot aprēķinus par 2023. gadu, datu trūkuma gadījumā izmantojam neseno pieejamo indikatora vērtību, savukārt, aprēķinot 2024. gada svarīgākās negatīvās ietekmes, aktuālu datu trūkuma gadījumā indikatora vērtību neaprēķinājām, bet atbilstoši samazinājām datu pārklājumu.



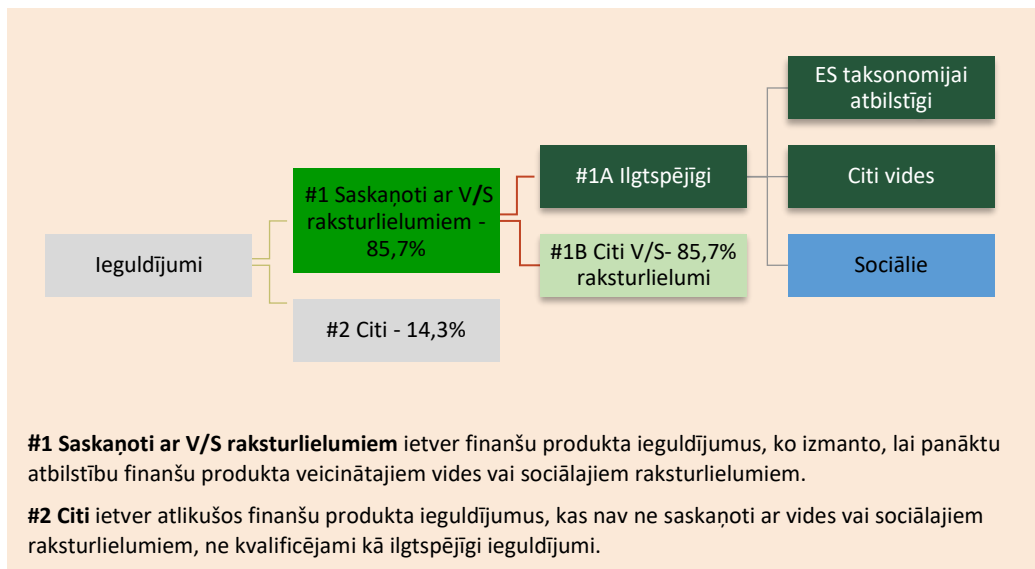
### Kādi bija šī finanšu produkta galvenie ieguldījumi?

**Aktīvu izvietojums**  
raksturo ieguldījumu  
proporcionālo  
daudzumu  
konkrētos aktīvos.

Lielākie ieguldījumi	Nozare	Aktīvi %	Valsts
Indonesia Government International	Valdības obligācijas	4,04%	Indonēzija
Corp Nacional del Cobre de Chile	Materiāli	3,71%	Čīle
Colombia Government International	Valdības obligācijas	3,59%	Kolumbija
Mexico Government International	Valdības obligācijas	3,40%	Meksika
Nova Ljubljanska Banka dd	Bankas	3,22%	Slovēnija
KazMunayGas National Co JSC	Enerģija	3,10%	Kazahstāna
Pertamina Persero PT	Enerģija	3,02%	Indonēzija
Colombia Telecomunicaciones SA	Telekomunikāciju pakalp.	3,02%	Kolumbija
Frigorifico Concepcion SA	Ēdieni, dzērieni un tabaka	2,99%	Paragvaja
Sappi Papier Holding GmbH	Materiāli	2,95%	Dienvīdāfrika
CSN Resources SA 5.875% 04/2032	Materiāli	2,90%	Brazīlija
OCP SA 3.75% 06/2031	Materiāli	2,85%	Maroka
Grupo KUO SAB De CV 5.75% 07/2027	Kapitāla preces	2,82%	Meksika
SAN Miguel Industrias Pet SA / NG	Materiāli	2,81%	Peru

### Kāds bija ar ilgtspēju saistīto ieguldījumu proporcionālais daudzums?

#### ● Kāds bija aktīvu izvietojums?



#### ● Kurās tautsaimniecības nozarēs tika veikti ieguldījumi?

Tautsaimniecības nozare	Aktīvi %
Materiāli	23,2%
Valdības obligācijas	15,0%
Pārtika, dzērieni un tabaka	14,3%
Enerģija	10,9%
Telekomunikāciju pakalpojumi	5,6%
Automobiļi un komponenti	5,2%
Nekustamā īpašuma ieguldījumu trasti	3,5%
Finanšu pakalpojumi	3,3%
Bankas	3,2%
Kapitāla preces	2,8%
Mediji un izklaide	2,6%
Transporta pakalpojumi	2,4%
Nekustamais īpašums	1,3%
Patēriņa preces un apģērbs	1,2%
Tehnoloģiju aparatūra un iekārtas	1,1%
Kopā	95,7%



#### Kāda mērā ilgtspējīgie ieguldījumi, kuriem ir vides mērķis, bija ES taksonomijai atbilstīgi?

0%

Ieguldījumu fonds neveic ES taksonomijai atbilstīgus ieguldījumus.

Taksonomijai atbilstīgas darbības izsaka kā daļu no:

- **apgrozījuma**, kas atspoguļo ieguldījumu saņēmēju sabiedrību "zaļumu" šobrīd.

- **Kapitāla izdevumiem** (*CapEx*), kas atspoguļo ieguldījumu saņēmēju sabiedrību veiktos zaļos ieguldījumus, kuri ir būtiski pārejai uz zaļo ekonomiku.

- **Darbības izdevumiem** (*OpEx*), kas atspoguļo ieguldījumu saņēmēju sabiedrību veiktās zaļās operatīvās darbības.

Vai finanšu produkts iegulda ar fosilo gāzi un/vai kodolenerģiju saistītās darbībās, kas atbilst ES taksonomijai?



Jā:



Fosilajā gāzē





Kodolenerģijā



Nē

*Turpmākajās diagrammās zaļā krāsā attēlota minimālā ES taksonomijai atbilstīgo ieguldījumu procentuālā daļa. Tā kā nav piemērotas metodoloģijas, lai noteiktu valsts obligāciju atbilstību taksonomijai, pirmajā diagrammā attēlota ar visiem finanšu produkta ieguldījumiem, tostarp valsts obligācijām, saistītā atbilstība taksonomijai, savukārt otrajā diagrammā ir attēlota atbilstība taksonomijai tikai saistībā ar finanšu produkta ieguldījumiem, kas nav valsts obligācijas.*



\* Šajās diagrammās "valsts obligācijas" ietver visus riska darījumus ar suverēniem subjektiem.

● **Kāda bija ieguldījumu daļa pārejas un veicinošajās darbībās?**

0%

● **Kā ES taksonomijai atbilstīgo ieguldījumu procentuālā daļa bija salīdzināma ar iepriekšējiem atsaucē periodiem?**

2023. un 2024. gadā mums nav pierādījumu par ieguldījumu atbilstību ES taksonomijai.



**Kāda bija ilgtspējīgu ieguldījumu, kuriem ir vides mērķis, bet kuri nebija ES taksonomijai atbilstīgi, daļa?**

0%



**Kāda bija sociāli ilgtspējīgu ieguldījumu daļa?**

0%



**Kādi ieguldījumi bija iekļauti kategorijā "#2 Citi", kāds bija to mērķis un vai pastāvēja jebkādi minimuma vides un sociāli aizsargpasākumi?**

Kategorija #2 Citi ietver skaidru naudu un 12% no ieguldījumiem, kas formāli atbilst ieguldījumu daļai uzņēmumos, kuriem saskaņā ar datu sniedzēja metodoloģiju nav nelaiemes gadījumu novēršanas darbības politikas, un vienā no uzņēmumiem, kurā nav arī cilvēktiesību politikas.





## Kādi pasākumi ir veikti, lai atsaucē perioda laikā panāktu atbilstību vides un/vai sociālajiem raksturlielumiem?

Atbilstoši fonda ieguldījumu metodoloģijai un filozofijai, tika veikta izslēgšana un labāko atlase. 2024. gadā CBL Asset Management ir realizējis septiņpadsmit iesaistīšanās pasākumus tieši komunicējot ar uzņēmumiem, kuros veikti ieguldījumi. Pārvaldnieki ir aicinājuši uzņēmumiem atklāt finanšu informāciju, uzlabot ieguldītājiem svarīgas informācijas, ieskaitot dažādu labu pārvaldību veicinošu politiku, atklāšanas praksi, ar mērķi nodrošināt labāku investoru aizsardzību. Ir realizēts viens iesaistīšanās pasākums kopā ar citiem lielākajiem obligacionāriem saistībā ar obligāciju emitenta restrukturizācijas uzsākšanu. Pārvaldnieki ir arī atsakušies uzņēmumu aptaujām par ilgtspējas faktoru ietekmi, izzinot ieinteresēto pušu viedokli.



## Kāds bija šī finanšu produkta sniegums salīdzinājumā ar atsaucē etalonu?

CGEMBF nav izvēlēts atsaucē etalons.

- **Kā atsaucē etalons atšķiras no plaša tirgus indeksa?** - Nav attiecināms
- **Kāds bija šī finanšu produkta sniegums ilgtspējas rādītāju ziņā, lai noteiktu atsaucē etalona saskaņotību ar veicinātajiem vides vai sociālajiem raksturlielumiem?** - Nav attiecināms
- **Kāds bija šā finanšu produkta sniegums salīdzinājumā ar atsaucē etalonu?** - Nav attiecināms
- **Kāds bija šā finanšu produkta sniegums salīdzinājumā ar plašo tirgus indeksu?** CGEMBF sniegums +7.5%, kas ir augstāks par plašo tirgus indeksu, kas bija +7.0%.

Atsaucē etaloni ir indeksi, ko izmanto, lai izmēritu ar kuriem novērtē, vai finanšu produkts atbilst to veicinātajiem vides vai sociālajiem raksturlielumiem.